



# Championnat de Blitz de la Ligue Occitanie

## Tutoriel pour l'utilisation de Tornelo

La Ligue des Echecs d'Occitanie organise son premier championnat de Blitz en ligne. Le tournoi aura lieu le samedi 24 avril 2021 à 14h. Il se jouera en 9 rondes qui se disputeront à la cadence de 5mns + 3sec par coup.

Le tournoi se déroulera sur la plateforme de jeu Tornelo.

Vous pouvez accéder à la page d'accueil du tournoi en suivant le lien ci-dessous :

<https://tornelo.com/chess/orgs/ligue-echecs-occitanie/events/championnat-de-blitz-de-la-ligue-occitanie>

Ce tuto est assez riche (long!), vous pouvez vous reporter à la rubrique qui vous intéresse via la table des matières .

### Table des matières

1) Sur Tornelo en général :.....	2
1.1) Tornelo c'est quoi.....	2
1.2) l'Anglais.....	2
1.3) J'ai des bugs, Au secours !.....	2
2) Créer un compte Tornelo.....	3
3) Jouer un tournoi.....	8
3) Interface de jeu.....	10
4) Éditer son compte et son profil joueur.....	11
5) utiliser zoom.....	12

# 1) Sur Tornelo en général :

## 1.1) Tornalo c'est quoi ?

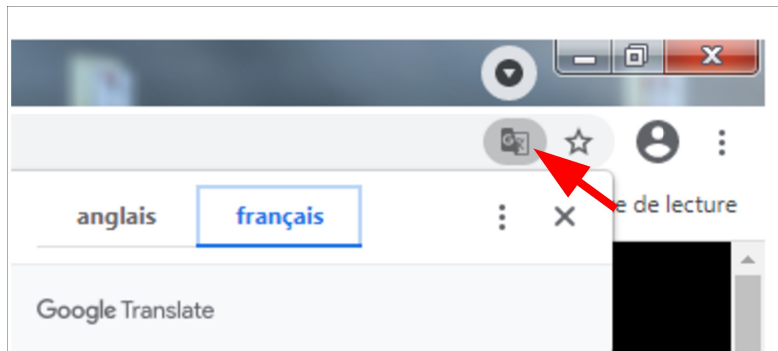
Tornelo est un site permettant d'organiser des tournois. Vous ne pouvez pas jouer de partie en dehors d'un tournoi pour vous entraîner.

Mais un organisateur peut animer un tournoi d'entraînement pour permettre la découverte.

Tornelo est développé à l'origine pour organiser des rencontres entre écoles et dans le milieu associatif.

## 1.2) l'Anglais

Tornelo est une plate forme développée par des Australiens, elle est pour le moment uniquement accessible en anglais. L'interface est simple et intuitive, elle est utilisable même pour ceux qui ne maîtrisent pas encore la langue de Shakespeare.



## 1.3) J'ai des bugs, « Au secours ! »

Pas de panique, ca arrive.

De nombreux « bugs d'affichage » peuvent arriver, deux solutions vont s'offrir à nous :

- la première à tester est d'**actualiser la page internet**

pour faire cela vous pouvez utiliser le raccourci avec la touche « F5 » ou sur le bouton *actualiser la page* à coté de la toute précédente.



- Si le bug n'est pas résolu la solution pourra venir d'**un changement de navigateur**

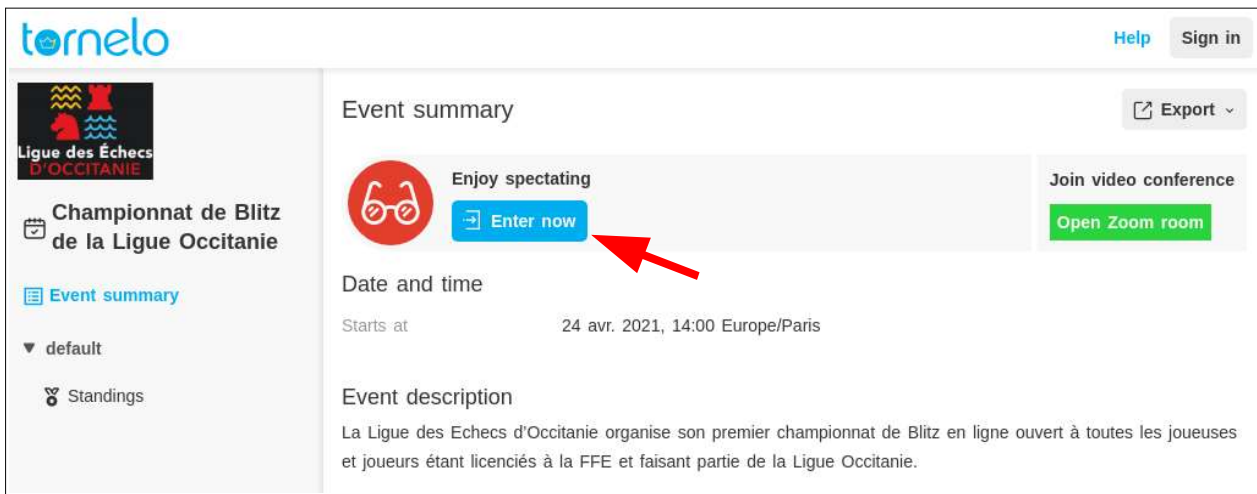
Microsoft Edge, Firefox, Google chrome, Safari sont souvent présents sur nos ordinateurs, essayant en un autre pour résoudre votre problème. Il vous faudra vous reconnecter à Tornelo en changeant de navigateur internet.

- rien ne marche ? Demandez de l'aide à l'arbitre du tournoi via la discussion Zoom

## 2) Créer un compte Tornelo

Pour commencer rendez vous sur la page d'accueil du tournoi.

→ **Étape 1 :** Pour s'inscrire comme joueur cliquez sur le bouton bleu « enter now / entrer



The screenshot shows the Tornelo website interface. On the left, there's a sidebar with the logo 'Ligue des Échecs d'Occitanie' and the event title 'Championnat de Blitz de la Ligue Occitanie'. The main content area is titled 'Event summary' and includes a section 'Enjoy spectating' with a red 'Enter now' button highlighted by a red arrow. Below this, the 'Date and time' section shows the event starts on '24 avr. 2021, 14:00 Europe/Paris'. The 'Event description' mentions the league's first online blitz tournament.

maintenant »

→ **Étape 2 :** nous arrivons sur une page qui nous invite à nous connecter (sign in)

- **si vous posséder** un compte Tornelo vous pouvez vous identifier avec et passer à l'étape 4 en renseignant votre Email et mot de passe
- **Si vous ne posséder pas de compte** nous allons en créer un avec le bouton « create new account / créer un nouveau compte »



The screenshot shows the 'Sign in' page on the Tornelo website. It has a clean layout with the Tornelo logo at the top. Below the logo, there are two buttons: 'Create new account' and 'Reset password'. There are two input fields for 'Email' and 'Password'. At the bottom, there is a prominent blue 'Sign in' button.

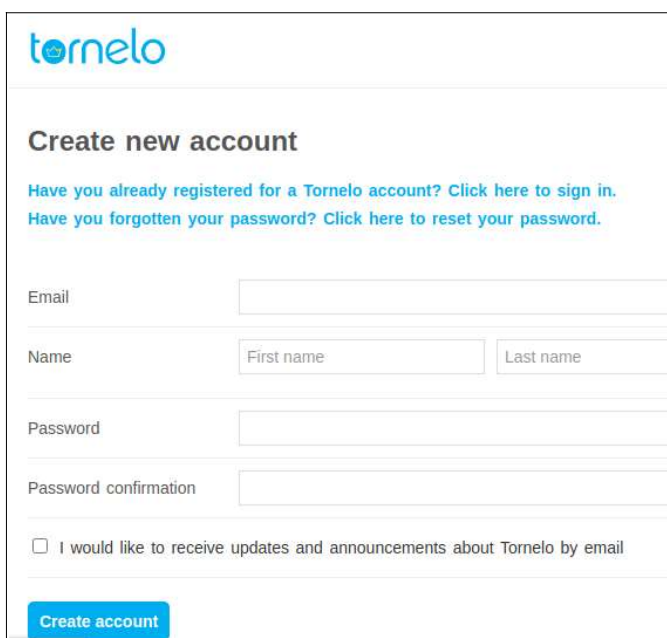
→ **Étape 3 :** création d'un compte Tornelo

cette page va nous permettre de créer un compte Tornelo en renseignant :

- son mail
- son prénom (First name)
- son Nom (Last name)
- son mot de passe

pensez à décocher la case « news letter »

confirmer avec le bouton de création de compte « create account »



The screenshot shows the 'Create new account' page. It features the Tornelo logo and a heading 'Create new account'. Below the heading, there are two links: 'Have you already registered for a Tornelo account? Click here to sign in.' and 'Have you forgotten your password? Click here to reset your password.' The form contains several input fields: 'Email', 'Name' (split into 'First name' and 'Last name'), 'Password', and 'Password confirmation'. There is also a checkbox for 'I would like to receive updates and announcements about Tornelo by email'. At the bottom, there is a blue 'Create account' button.

### Create new account

Have you already registered for a Tornelo account? [Click here to sign in.](#)  
 Have you forgotten your password? [Click here to reset your password.](#)

Email

Name

Password

Password confirmation

I would like to receive updates and announcements about Tornelo by email

[Create account](#)

Pour exemple

#### → Étape 4 : Création d'un profil de Joueur

maintenant que nous avons notre compte Tornelo créé, nous allons pouvoir rejoindre le tournoi avec un profil de joueur.

Voici un exemple de compte avec 4 profils de joueurs. Tornelo permet d'avoir plusieurs profils de joueurs associés à un compte Tornelo unique. Cette fonction est utile pour les enseignants qui peuvent ainsi créer des comptes pour leurs élèves à l'occasion d'un tournoi scolaire ou plusieurs personnes d'une même famille.

### Enter Championnat de Blitz

1 — 2 — 3 — 4

Select players

- A Lattes
- Lattes Echecs
- Lattes Echecs2
- Prenom Nom

[Add another player](#)

[Next step](#)

Pour ceux qui non pas de profil de joueur, la page suivante est affichée :

tornelo [Run an event](#) [Browse](#) [My events](#) [Help](#)

Events

### Enter Championnat de Blitz de la Ligue Occitanie event

1 — 2 — 3 — 4

Select players

No player profiles, add one to continue.

[Add player](#)

[Next step](#)

Nous allons créer un profil de joueur avec le bouton « Add player / rajouter un joueur »

1) Renseignez votre Nom et Prénom puis poursuivez vers l'étape suivante avec le bouton « next step »

Note : les Anglais utilise d'abord le nom avant le prénom, mieux faut faire de même pour la suite

**N'utiliser pas de pseudo, nous jouons tous avec nos vrais noms ! C'est le principal moyen de lutter contre la triche et de créer un environnement de jeu agréable.**

2) cliquez sur le profil puis validé avec le bouton « Finish »

→ Étape 5 :

1) Le profil joueur est maintenant créé.

Vous pouvez le selectionner et poursuivre avec le bouton « next step »

2) Vous pouvez à cette étape renseigner :

- votre élo « estimated rating »

Pour le championnat de blitz, choisissez en priorité l'élo blitz, puis à défaut le rapide ou le lent.

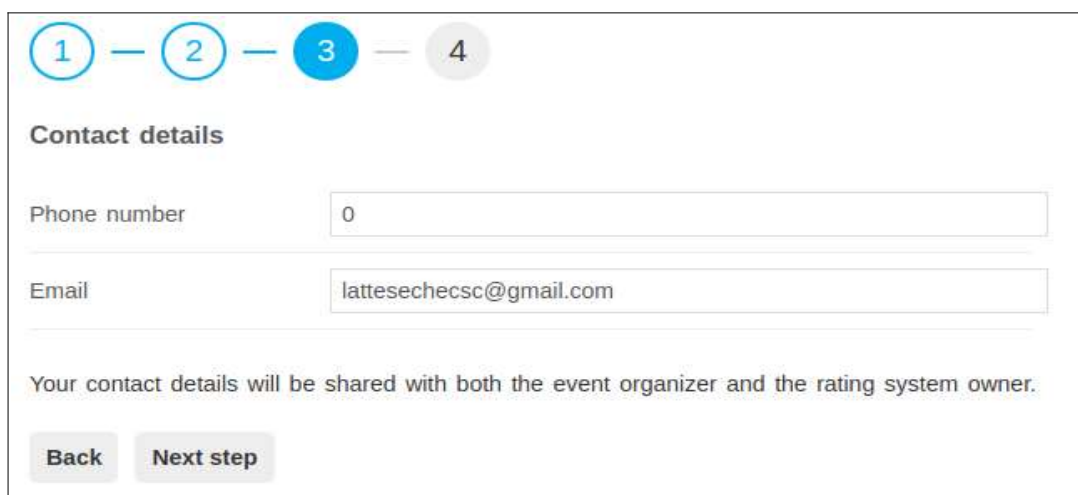
Si vous n'avez aucun classement, l'arbitre se chargera de renseigner cette étape.

- votre année de naissance « year of birth »

c'est facultatif, vous n'êtes pas obligé

- Votre numéro de licence FFE

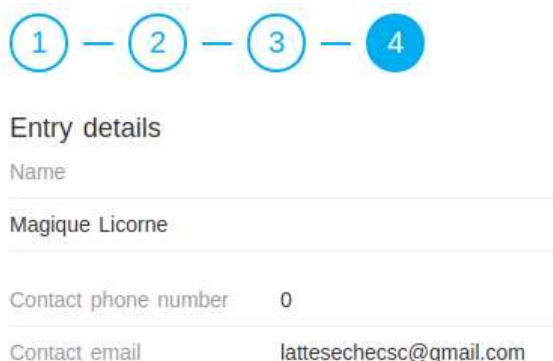
c'est facultatif, mais vous pouvez prendre le temps de le renseigner.



3) validez votre numéro de téléphone et votre email

- pour le numéro, un simple zéro 0 suffit, pour passer l'étape. Renseigner votre vrai numéro permet à l'arbitre de vous contacter pendant le tournoi ou après le tournoi pour un autre événement.

- Le mail est le même que celui du compte Tornelo mais vous pouvez créer un profil joueur avec un autre mail, il sera alors indépendant (exemple de plusieurs frères et sœurs)



4) dernière étape de validation

Le bouton « confirm entry » permet de terminer l'inscription

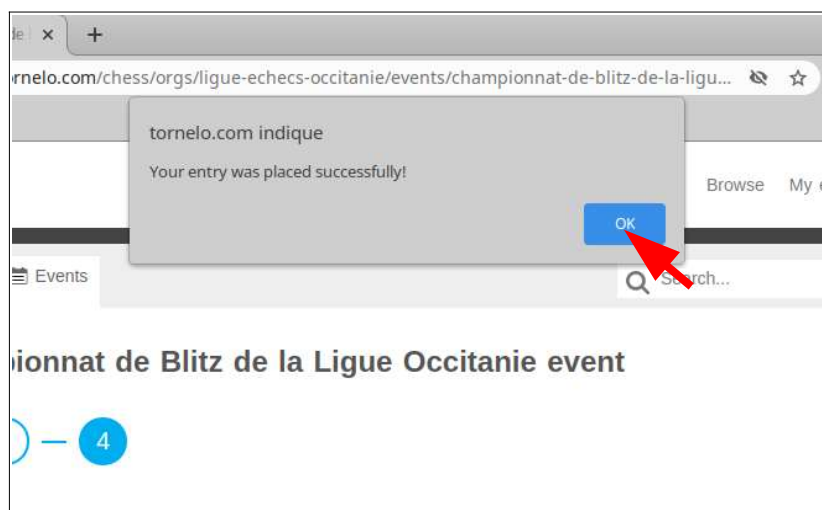


## → Etape 6



Une fenêtre s'ouvre en pop-up pour nous informer que notre inscription est réussie


cliquez sur OK


Vous êtes automatiquement redirigé vers la page d'accueil du tournoi.




→ Etape 7


Magique Licorne 




 **Championnat de Blitz de la Ligue Occitanie**



 [Event summary](#)

▼ default

 Standings


### Event summary

 **Export** ▼

  Ready? 

**Join video conference**

**Open Zoom room**

▼ **Magique Licorne** 

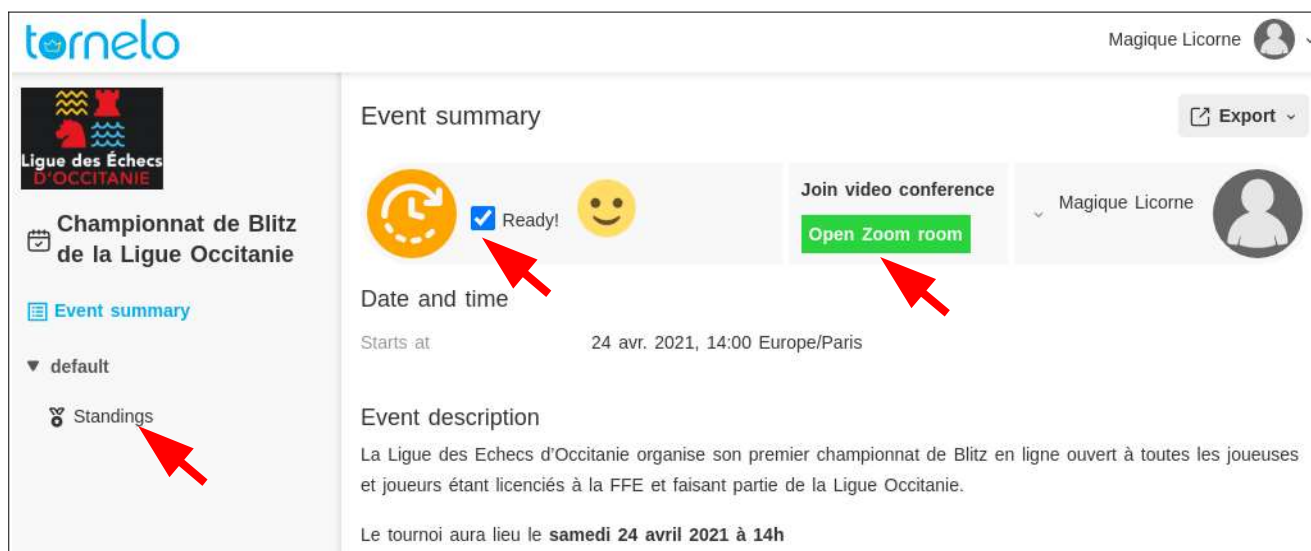
### Date and time

Starts at **24 avr. 2021, 14:00 Europe/Paris**

### Event description

La Ligue des Echecs d'Occitanie organise son premier championnat de Blitz en ligne ouvert à toutes les joueuses et joueurs étant licenciés à la FFE et faisant partie de la Ligue Occitanie.

### 3) Jouer un tournoi



En attendant le début du tournoi vous pouvez :

- annoncer à l'arbitre que vous êtes présent en cliquant sur la case ready ! Le smiley va changer !
- cliquer sur « Standings » dans la marge de gauche pour voir la liste des participants
- Ouvrir la conférence Zoom pour suivre les annonces de l'arbitre

Etre présent sur Zoom n'est pas obligatoire pour le tournoi de Blitz.



**Pour l'instant le tournoi n'a pas commencé**



**Etape 1 :** L'arbitre va afficher l'appariement de la ronde 1

Une petite musique annonce la ronde.

Le smiley a disparu est l'appariement de la ronde 1 est disponible.

Licorne est apparié face à Valentin pour son premier match



## → Etape 2 :

L'arbitre lance la ronde.

Le bouton bleu « play now » apparaît pour lancer la partie.

En cliquant dessus nous pouvons faire apparaître l'échiquier

The screenshot shows the Tornelo interface for an event. On the left is a sidebar with the event logo and navigation options: 'Event summary', 'Games' (with 'Licorne - Valentin' selected), and 'default' (with 'Standings' and 'Round 1' visible). The main content area is titled 'Event summary' and includes an 'Export' button. Below this, there's a section for 'Board 1, Licorne - Valentin' with a 'Play now' button highlighted by a red arrow. To the right of this is a 'Join video conference' section with an 'Open Zoom room' button. Further right is a user profile for 'Magique Licorne'. Below these sections are 'Date and time' (24 avr. 2021, 14:00 Europe/Paris) and 'Event description' (La Ligue des Echecs d'Occitanie organise son premier championnat de Blitz en ligne ouvert à toutes les joueuses et joueurs étant licenciés à la FFE et faisant partie de la Ligue Occitanie. Le tournoi aura lieu le samedi 24 avril 2021 à 14h. Il comporte 9 rondes qui se disputeront à la cadence de 5mns + 3sec par coup. Pour s'inscrire, il faut cliquer sur "join as player" puis sur "add new player" et indiquer son Prénom et son NOM puis indiquer son numéro de licence FFE dans le champ prévu à cet effet.)

The screenshot shows the Tornelo interface during a chess game. The sidebar on the left is similar to the previous screenshot but highlights 'Licorne - Valentin' under 'Games'. The main content area is titled 'Round 1, board 1' and shows the 'Board 1, Licorne - Valentin' section with a 'Play now' button that now has a checkmark. Below this is a 'Join video conference' section with an 'Open Zoom room' button. The central part of the screen displays the player 'Colle Valentin' with a rating of 1391 and a 5:00 timer. Below the timer is a chessboard with pieces in their starting positions. At the bottom of the board, there is a blue banner that says 'Starting soon' with a close button (X).

### 3) Interface de jeu

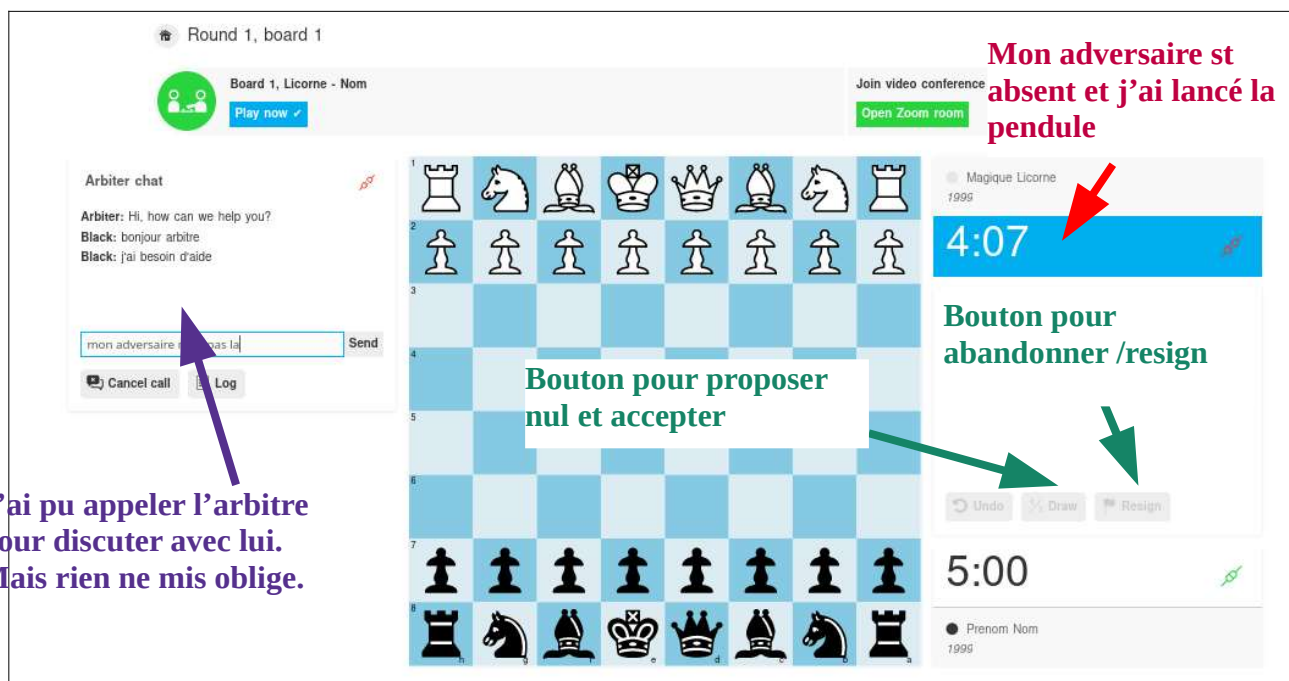
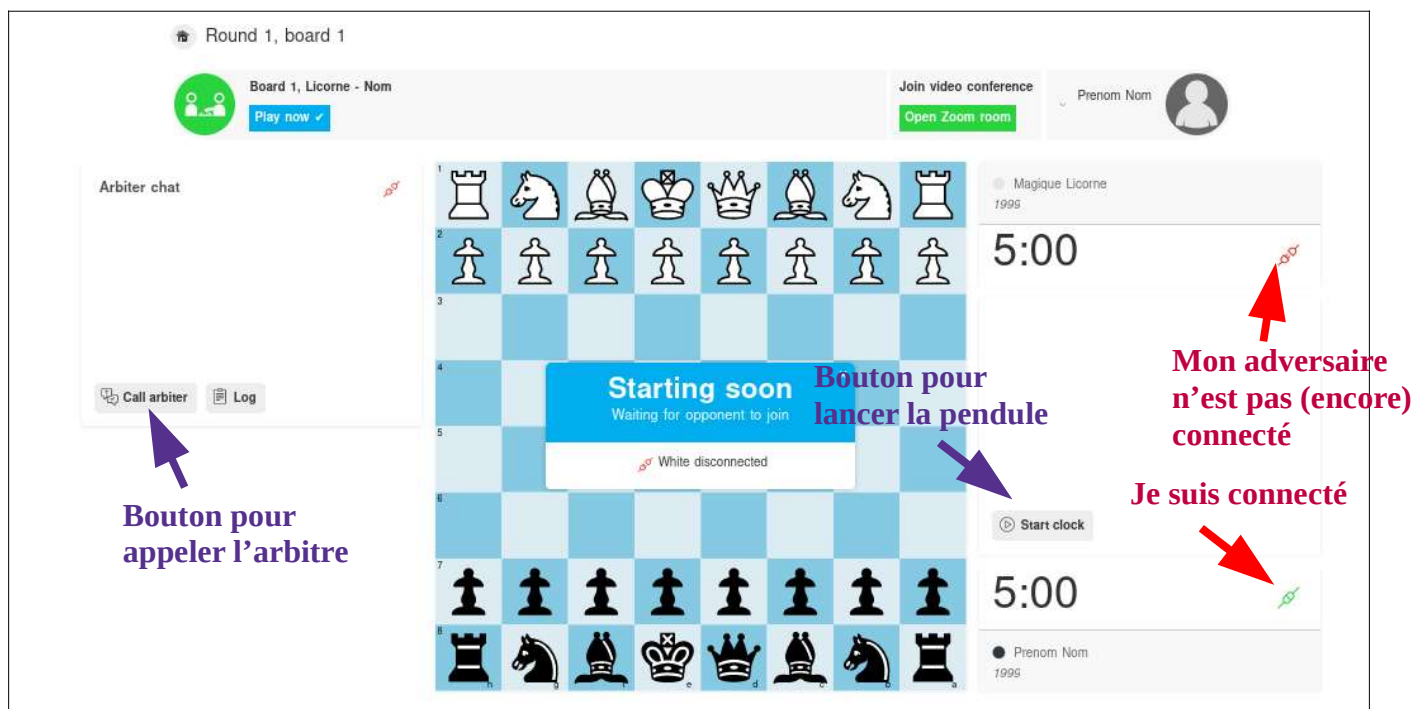
Sur l'interface de jeu nous retrouvons les principales options :

- le bouton « start clock » pour lancer la pendule

Le tournoi se déroule en ligne mais par fair-play nous attendrons 1 ou 2 min l'arrivée de notre adversaire avant de lancer la pendule si il est absent.

- le bouton « call arbiter » pour appeler l'arbitre et discuter avec lui

La pendule se met alors en pause. L'arbitre a la possibilité de modifier les temps indiqué si besoin.



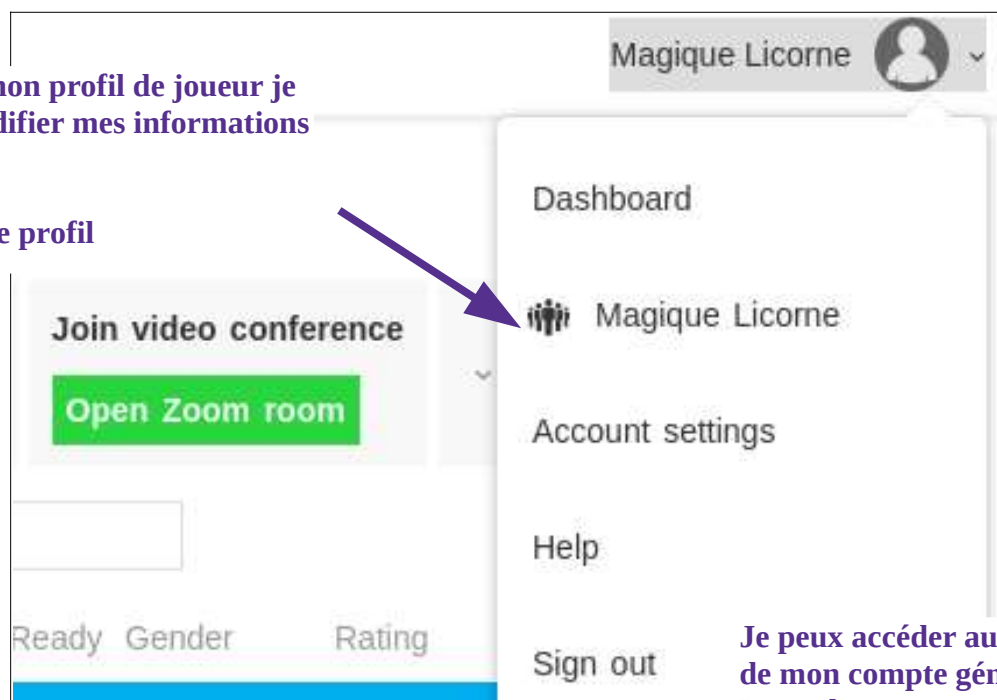
J'ai pu appeler l'arbitre pour discuter avec lui. Mais rien ne mis oblige.

## 4) Éditer son compte et son profil joueur

Vous pouvez accéder à votre profil joueur en cliquant sur votre compte en haut a droite de l'écran.

En sur mon profil de joueur je peux modifier mes informations

- nom
- elo
- photo de profil

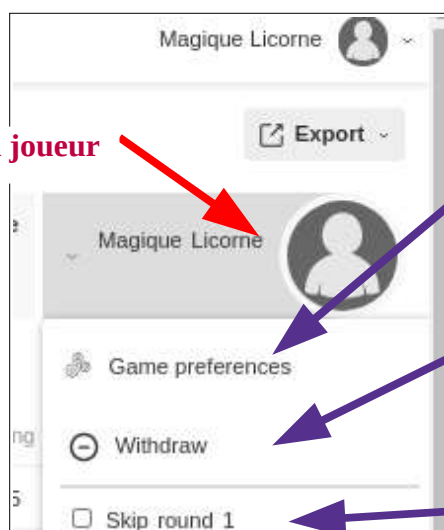


Je peux accéder aux paramètres de mon compte général.

Pour changer mes contacts ou pour les options de promote, auto-queen, format de l'échiquier et des pièces

En cliquant sur mon profil de joueur dans l'interface du tournoi je peux accéder à d'autres options

Profil joueur



Pour changer mes contacts ou pour les options de promote, auto-queen, format de l'échiquier et des pièces

Pour abandonner le tournoi

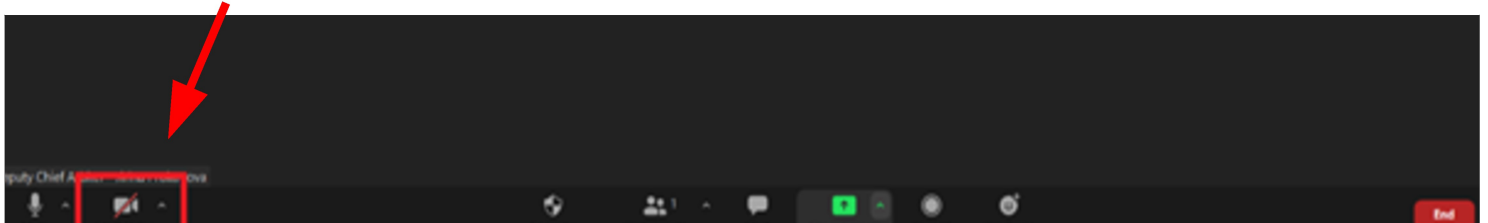
On peut choisir d'être absent pour une ronde et de ne pas être apparié.

« Skip round 3 »

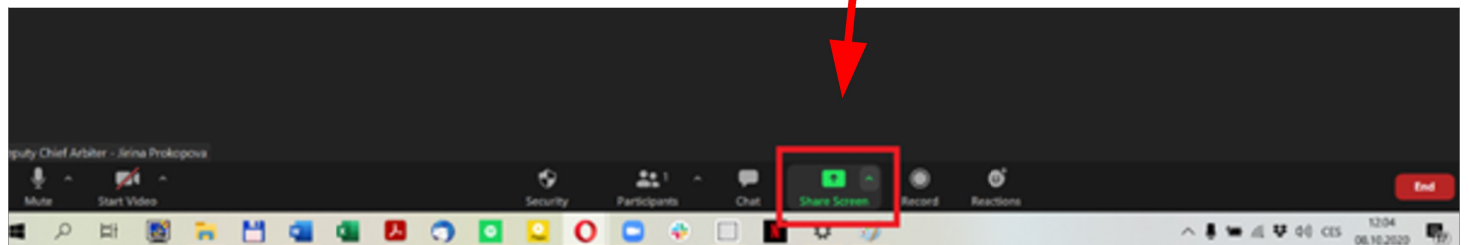
Pour ne pas jouer la ronde 3. Attention ce n'est pas un bye, aucun demi n'est attribué automatiquement.

## 5) utiliser zoom

- Pour lancer la caméra dans zoom



- Pour lancer un partage d'écran



cliquer sur le bouton vert « partage d'écran » au centre de la barre d'outil  
puis choisir de partager le premier écran

